

試験合格者に発行される証明書一覧

2023年12月更新版
株式会社オデッセイコミュニケーションズ

資格試験	試験結果 レポート (紙)	デジタル 認定証	PDF 合格認定証	デジタル バッジ	紙の 合格認定証
MOS 公式サイト	<u>あり</u> ※受験後お渡し	<u>あり</u>	<u>あり</u>	なし ※ <u>予定</u>	なし ※2023年3月廃止
IC3 公式サイト	<u>あり</u> ※受験後お渡し	<u>あり</u>	<u>あり</u>	<u>あり</u> ※ <u>GS5・GS6</u>	なし ※2023年3月廃止
アドビ認定プロフェッショナル 公式サイト	<u>あり</u> ※受験後お渡し	<u>あり</u>	<u>あり</u>	<u>あり</u>	なし
App Development with Swift 公式サイト	<u>あり</u> ※受験後お渡し	<u>あり</u>	<u>あり</u>	<u>あり</u>	なし
Microsoft認定資格 公式サイト	<u>あり</u> ※受験後お渡し	<u>あり</u>	<u>あり</u>	<u>あり</u>	なし
IT Specialist 公式サイト	<u>あり</u> ※受験後お渡し	<u>あり</u>	<u>あり</u>	<u>あり</u>	なし
Cisco Certified Support Technician (CCST) 公式サイト	<u>あり</u> ※受験後お渡し	<u>あり</u>	<u>あり</u>	<u>あり</u>	なし

資格試験	試験結果 レポート (紙)	デジタル 認定証	PDF 合格 認定証	オープン バッジ	紙の 合格認定証	合格者 の照会
VBAエキスパート 公式サイト	<u>あり</u> ※受験後お渡し	なし ※2023年迄 Certiport試験 システム合格者 のみあり	なし ※2023年迄 Certiport試験 システム合格者 のみあり	<u>あり</u>	なし ※2022年11月廃止	<u>あり</u> ※2022年以降 OdysseyCBT試 験システム合格者 のみあり
ビジネス統計 スペシャリスト 公式サイト	<u>あり</u> ※受験後お渡し	-	-	<u>あり</u>	なし ※2022年3月廃止	<u>あり</u>
外交官から学ぶ グローバルリテラシー 公式サイト	<u>あり</u> ※受験後お渡し	-	-	<u>あり</u>	なし	<u>あり</u>
令和のマナー検定 公式サイト	<u>あり</u> ※受験後お渡し	-	-	<u>あり</u>	なし	<u>あり</u>
コンタクトセンター 検定試験 公式サイト	<u>あり</u> ※受験後お渡し	-	-	-	あり	<u>あり</u>
Communication Exam. 公式サイト	<u>あり</u> ※受験後お渡し	-	-	-	なし	<u>あり</u>

資格試験	試験結果レポート (紙)	デジタル 認定証	PDF 合格 認定証	オープン バッジ	紙の 合格認定 証	合格者 の照会
データ分析実務スキル検定 (CBAS) 公式サイト	<u>あり</u> ※受験後お渡し	-	-	<u>あり</u> ※主催団体より 発行	なし ※2023年5月廃 止	<u>あり</u>
Pythonエンジニア認定試験 公式サイト	<u>あり</u> ※受験後お渡し	-	-	-	あり	<u>あり</u>
PHP技術者認定試験 公式サイト	<u>あり</u> ※受験後お渡し	-	-	-	あり	<u>あり</u>
ウェブ・セキュリティ試験 (通称：徳丸試験) 公式サイト	<u>あり</u> ※受験後お渡し	-	-	-	あり	<u>あり</u>
KUSANAGI for WordPress認定試験 公式サイト	<u>あり</u> ※受験後お渡し	-	-	-	あり	<u>あり</u>
Rails技術者認定試験 公式サイト	<u>あり</u> ※受験後お渡し	-	-	-	あり	<u>あり</u>
デジタルアクセシビリティアドバ イザー認定試験 (DAA) 公式サイト	<u>あり</u> ※受験後お渡し	-	-	<u>あり</u> ※主催団体より 発行	なし	<u>あり</u>

資格試験	試験結果レポート (紙)	デジタル 認定証	PDF 合格 認定証	オープン バッジ	紙の 合格認定 証	合格者の 照会
統計検定 公式サイト 準1級 2級 3級 4級 データサイエンス基礎 データサイエンス発展 データサイエンスエキスパート	<u>あり</u> ※受験後お渡し	-	-	<u>あり</u> ※主催団体より発行	あり ※合格から4~6週間以内に郵送	<u>あり</u>
統計検定 統計調査士 専門統計調査士	<u>あり</u> ※受験後お渡し	-	-	<u>あり</u> ※主催団体より発行	あり ※受験翌月の下旬に郵送	<u>あり</u>
リユース検定 公式サイト	<u>あり</u> ※受験後お渡し	-	-	-	あり ※受験の翌月末日までに主催団体より郵送	<u>あり</u>
ヤマハネットワーク技術者認定試験 (YCNE) 公式サイト	<u>あり</u> ※受験後お渡し	-	-	<u>あり</u> ※主催団体より発行	あり	<u>あり</u>

全ての試験

試験結果レポートは、受験当日に、受験者全員に試験会場でお渡しするもので、得点や合否結果、分野ごとの正答率が記載されています。デジタル認定証やオープンバッジ同様、正式な合格書類として利用できます。

※ただし、アドビ認定プロフェッショナル・Microsoft認定資格・IT Specialistは、受験当日のお渡しが無い場合があります。

Microsoft		試験結果レポート									
受験者		試験									
丸の内 ミエ Mie Marunouchi 100-000 東京都千代田区丸の内3-3-1		Microsoft Excel (Office 2019)									
		試験参照番号: 37684323 日付: 2020年10月9日 ID: [REDACTED]									
結果		100	200	300	400	500	600	700	800	900	1000
最低合格点数											
あなたの点数											
セクション分析		点数									
ワークシートやブックの管理		100%									
セルやセル範囲のデータの管理		100%									
テーブルとテーブルのデータの管理		100%									
数式や関数を使用した演算の実行		100%									
グラフの管理		100%									
		結果									
		合格 <input checked="" type="checkbox"/>									

※試験結果レポートの一例

後日印刷したい場合は・・・

①受験者：[デジタル認定証](#)もしくは[OdysseyCBT](#)にログイン

MOS/IC3/ IT Specialist/
アドビ認定プロフェッショナル/
App Development with Swift/
Microsoft認定資格/CCST

【デジタル認定証】

- ①デジタル認定証ページ
- ②[試験結果レポート]クリック
- ③PDF保存/印刷

VBA/ビジ統/グローバルリテラシー/
令和のマナー検定/コン検/統計検定/
CBAS/Python/PHP/YCNE ほか

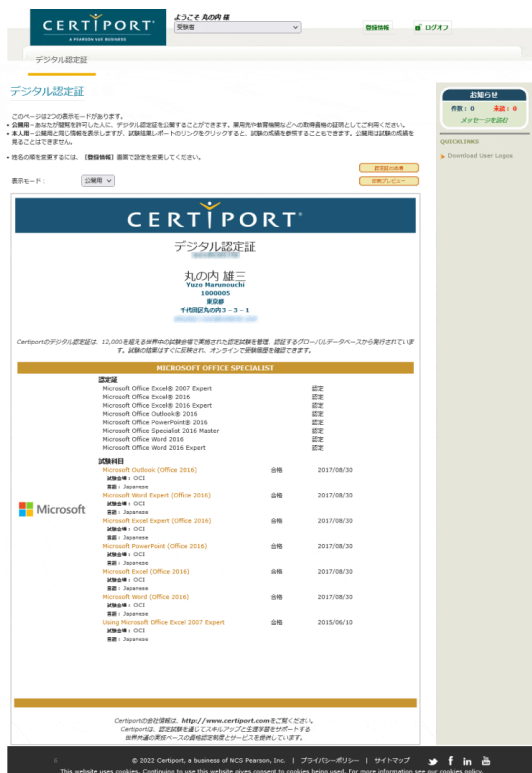
【デジタル認定証以外】

- ①受験者メインページ
> [機能メニュー]
> [受験履歴表示]
- ②結果レポート[表示]クリック
- ③PDF保存/印刷

②担当者：試験結果レポートを受領/合否・得点を確認

MOS/IC3/アドビ認定プロフェッショナル/IT Specialist/ App Development with Swift/Microsoft認定資格/CCST

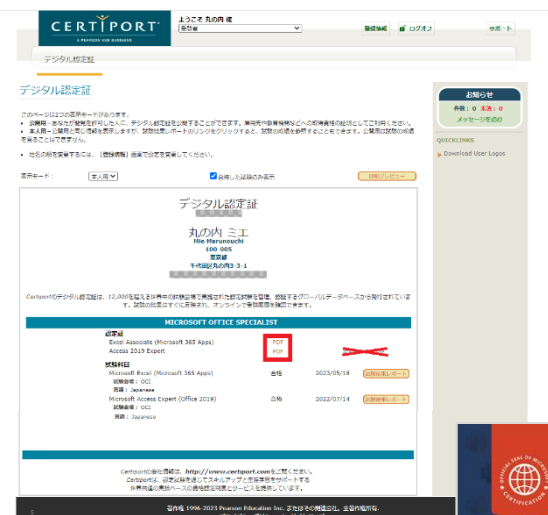
デジタル認定証は、Web上で受験結果を確認できる認定証で、受験当日からすぐに使用できます。
公的な証明書となりますので、雇用先や教育機関などへの証明として活用いただけます。



- ①受験者： [デジタル認定証](#)にログイン
 - ②受験者： 表示モードを[公開用]に変更
 - ③受験者： [認定証の送信]ボタンをクリック
 - ④受験者： [認定証の送信]ページの[電子メールアドレス]に送信先の電子メールアドレスを入力
 - ⑤受験者： [送信]ボタンをクリック
 - ⑥受験者： 送信が完了したら[閉じる]ボタンをクリック
-
- ⑦担当者： メール受信
件名『●●●●の認定証（取得資格）ご確認のお願い』
 - ⑧担当者： メール本文にある[デジタル認定証]リンクをクリック
 - ⑨担当者： 公開用デジタル認定証を表示/合格履歴を確認
※「●● ●●」は受験者の漢字姓名

MOS/IC3/アドビ認定プロフェッショナル/IT Specialist/ App Development with Swift/Microsoft認定資格/CCST

PDF合格認定証は、印刷すると正式な合格認定証としてご利用いただけます。
また、PDFファイル形式で保存することもできます。



※PDF合格認定証の一例

- ①受験者： [デジタル認定証](#)にログイン
- ②受験者：表示モードは[本人用]のまま
- ③受験者：下部の[PDF]リンクをクリック
- ④受験者：PDFファイルを任意の場所へ保存
- ⑤受験者：PDFファイルを印刷
- ⑥受験者：担当者へ提出



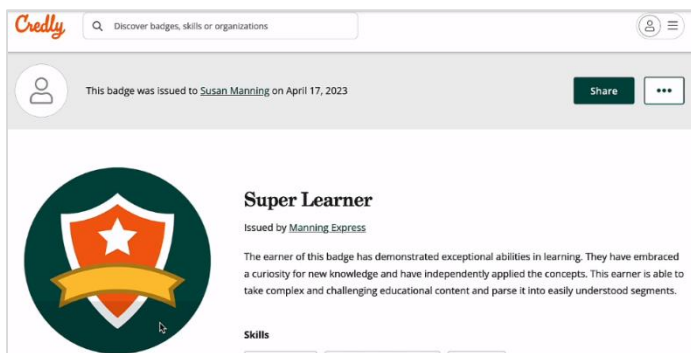
- ↓
- ⑦担当者：PDF合格認定証を受領/合格を確認

IC3/アドビ認定プロフェッショナル/IT Specialist/ App Development with Swift/Microsoft認定資格/CCST

※MOSは後日導入予定

デジタルバッジは、資格主催団体からオンライン上で発行されるデジタルの合格証明です。バッジは世界共通の技術標準規格で発行され、正式な合格証明として利用できます。デジタルバッジは、米国Credly (クレドリー)が提供しているサービスを利用しています。

※ 試験の主催団体によってメールの件名が異なります。
例：IT Specialistに合格した場合：「Certiportのバッジ発行のお知らせ」



※デジタルバッジの一例（Credlyホームページより）

- ①受験者：合格後、受験者IDに登録したメールアドレス宛に「(※主催団体名) バッジ発行のお知らせ」メールが届く。
- ②受験者：受領したメール内の [バッジを入手する] ボタンをクリックしてCredlyサイトに移動。
- ③受験者：[Create Account]ボタンをクリックし、Credlyのアカウントを登録すると、[Confirm Your Email]が表示される。
- ④受験者：「CredlyのEメール確認の手順」メール受領。メール内の[Eメールアドレスを確認]ボタンをクリックし、Credlyサイトに移動。
- ⑤受験者：[Accept Badges] > [Save Settings] ボタンをクリックし、デジタルバッジ登録完了。
- ⑥受験者：バッジを表示し[Share]からURLを共有する。



- ⑦担当者：受験者から共有されたURLをクリック/資格取得を確認

VBA/ビジ統/グローバルリテラシー/令和のマナー検定/ CBAS*/YCNE*/統計検定*/DAA*

*CBAS、YCNE、統計検定、DAAのオープンバッジ発行については各主催団体へお問い合わせください。

オープンバッジは、資格主催団体からオンライン上で発行されるデジタルの合格証明です。
バッジは世界共通の技術標準規格で発行され、正式な合格証明として利用できます。
オープンバッジは、一般財団法人オープンバッジ・ネットワークが提供しているサービスを利用しています。



- ①受験者：合格後2～4週間以内に
Odyssey IDの登録メールアドレス宛に
「オープンバッジ授与のお知らせ」を受信
 - ②受験者：メールに記載された手順にしたがってウォレットを作成
(ブロックチェーンに書込まれる所要時間：数時間～1日)
- ※ウォレットとは：直訳すると「財布」という意味です。オープンバッジのウォレットは、
取得したオープンバッジを管理する自分専用の場所のことを指します。
- ③受験者：オープンバッジが発行され、
ウォレット内にオープンバッジを格納
 - ④受験者：ウォレットに格納したバッジを表示し、
[共有]ボタンからURLをコピーし共有する



- ⑤担当者：受験者から共有されたURLをクリック/資格取得を確認

VBA/ビジ統/グローバルリテラシー/令和のマナー検定/コン検/ 統計検定/CBAS/Python/PHP/YCNE/DAA ほか

Odyssey CBTで運営する試験では、合格者に合格者番号（合格証番号）と呼ばれる一意の番号が発行されます。合格者番号は、試験当日にお渡しする試験結果レポートなどに記載しており、この合格者番号を担当者などの第三者へ提出し、担当者が「合格者の照会」ページで照会することで、合格を証明することができます。



①受験者：合格後、試験結果レポートや
OdysseyCBTサイトログイン後に表示される
「合格者番号」を担当者へ報告



②担当者：OdysseyCBT [合格者の照会ページ](#)より照会
③担当者：受験者の資格取得を確認